

Ports de Commerce de Corse
Porti di Commerciù di Corsica

Mensuel
U Misincu

Rotations 2023
Rutazione 2023

décembre 2023
dicembre 2023

ROTATIONS

TOTAL PORTS	Rotations du 1er au 31 décembre			Cumul rotations depuis le 1er Janvier		
	2022	2023	Variation	2022	2023	Variation
Régulier National	350	349	-0,29%	5 088	4 955	-2,61%
Régulier International	214	220	2,80%	5 076	5 490	8,16%
TOTAL	564	569	0,89%	10 164	10 445	2,76%
Croisières	2	0	-100,00%	784	764	-2,55%
Hydrocarbures	20	25	25,00%	362	308	-14,92%
Ciment	29	25	-13,79%	369	372	0,81%
TOTAL	49	50	2,04%	731	680	-6,98%
TOTAL	615	619	0,65%	11 679	11 889	1,80%

AJACCIO	Rotations du 1er au 31 décembre			Cumul rotations depuis le 1er Janvier		
	2022	2023	Variation	2022	2023	Variation
Régulier National	136	123	-9,56%	1 778	1 708	-3,94%
Régulier International	13	11	-15,38%	94	97	3,19%
TOTAL	149	134	-10,07%	1 872	1 805	-3,58%
Croisières	0	0	-	444	410	-7,66%
Hydrocarbures	6	8	33,33%	122	100	-18,03%
Ciment	12	6	-50,00%	106	104	-1,89%
TOTAL	18	14	-22,22%	228	204	-10,53%
TOTAL	167	148	-11,38%	2 544	2 419	-4,91%

BASTIA	Rotations du 1er au 31 décembre			Cumul rotations depuis le 1er Janvier		
	2022	2023	Variation	2022	2023	Variation
Régulier National	134	139	3,73%	1 832	1 788	-2,40%
Régulier International	62	58	-6,45%	1 826	1 941	6,30%
TOTAL	196	197	0,51%	3 658	3 729	1,94%
Croisières	2	0	-100,00%	100	94	-6,00%
Hydrocarbures	14	17	21,43%	228	200	-12,28%
Ciment	7	7	0,00%	68	82	20,59%
TOTAL	21	24	14,29%	296	282	-4,73%
TOTAL	219	221	0,91%	4 054	4 105	1,26%

BONIFACIO	Rotations du 1er au 31 décembre			Cumul rotations depuis le 1er Janvier		
	2022	2023	Variation	2022	2023	Variation
Régulier National	0	0	-	0	0	-
Régulier International	136	150	10,29%	3 100	3 344	7,87%
TOTAL	136	150	10,29%	3 100	3 344	7,87%
Croisières	0	0	-	88	114	29,55%
Hydrocarbures	0	0	-	0	0	-
Ciment	0	0	-	0	0	-
TOTAL	0	0	-	0	0	-
TOTAL	136	150	10,29%	3 188	3 458	8,47%

L'ILE-ROUSSE	Rotations du 1er au 31 décembre			Cumul rotations depuis le 1er Janvier		
	2022	2023	Variation	2022	2023	Variation
Régulier National	17	29	70,59%	674	644	-4,45%
Régulier International	3	1	-66,67%	45	82	82,22%
TOTAL	20	30	50,00%	719	726	0,97%
Croisières	0	0	-	56	62	10,71%
Hydrocarbures	0	0	-	0	0	-
Ciment	0	4	-	81	72	-11,11%
TOTAL	0	4	-	81	72	-11,11%
TOTAL	20	34	70,00%	856	860	0,47%

PORTO-VECCHIO	Rotations du 1er au 31 décembre			Cumul rotations depuis le 1er Janvier		
	2022	2023	Variation	2022	2023	Variation
Régulier National	35	36	2,86%	494	467	-5,47%
Régulier International	0	0	-	11	26	136,36%
TOTAL	35	36	2,86%	505	493	-2,38%
Croisières	0	0	-	62	66	6,45%
Hydrocarbures	0	0	-	0	0	-
Ciment	10	8	-20,00%	110	112	1,82%
TOTAL	10	8	-20,00%	110	112	1,82%
TOTAL	45	44	-2,22%	677	671	-0,89%

PROPRIANO	Rotations du 1er au 31 décembre			Cumul rotations depuis le 1er Janvier		
	2022	2023	Variation	2022	2023	Variation
Régulier National	28	22	-21,43%	310	348	12,26%
Régulier International	0	0	-	0	0	-
TOTAL	28	22	-21,43%	310	348	12,26%
Croisières	0	0	-	34	18	-47,06%
Hydrocarbures	0	0	-	12	8	-33,33%
Ciment	0	0	-	4	2	-50,00%
TOTAL	0	0	-	16	10	-37,50%
TOTAL	28	22	-21,43%	360	376	4,44%

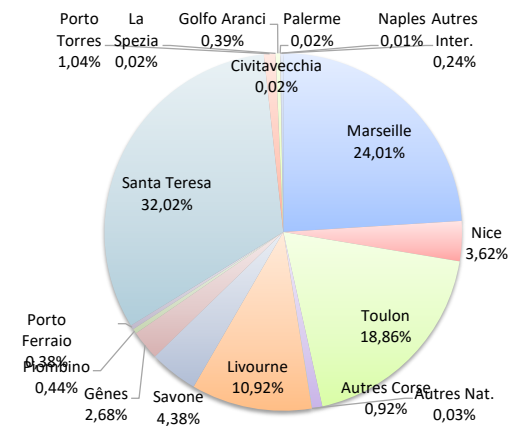
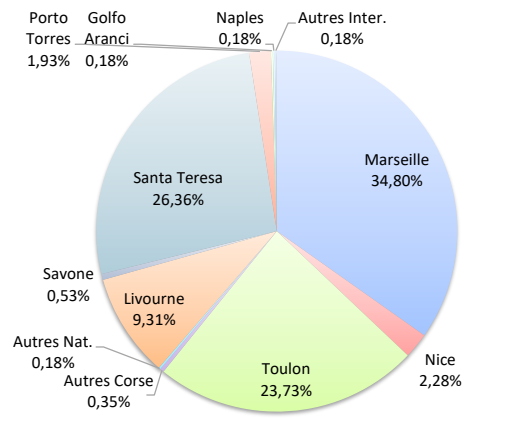
ROTATIONS

	Rotations du 1er au 31 décembre			Cumul rotations depuis le 1er Janvier		
	2022	2023	Variation	2022	2023	Variation
Régulier National	350	349	-0,29%	5 088	4 955	-2,61%
Régulier Internat°	214	220	2,80%	5 076	5 490	8,16%
TOTAL	564	569	0,89%	10 164	10 445	2,76%
Croisières	2	0	-100,00%	784	764	-2,55%
Hydrocarbures	20	25	25,00%	362	308	-14,92%
Ciment	29	25	-13,79%	369	372	0,81%
TOTAL	49	50	2,04%	731	680	-6,98%
TOTAL	615	619	0,65%	11 679	11 889	1,80%

LIGNES
REGULIERS NAT° ET INTERNAT°

Lignes	Rotations	Variation n-1
Marseille	198	-3,41%
Nice	13	85,71%
Toulon	135	-1,46%
Autres Corse	2	100,00%
Autres Nat.	1	-
Livourne	53	0,00%
Savone	3	-62,50%
Gênes	0	-
Piombino	0	-
Porto Ferraio	0	-
Santa Teresa	150	154,24%
Porto Torres	11	154,24%
Palau	0	-100,00%
La Spezia	0	-
Golfo Aranci	1	-50,00%
Palerme	0	-
Naples	1	-
Civitavecchia	0	-
Autres Inter.	1	-50,00%

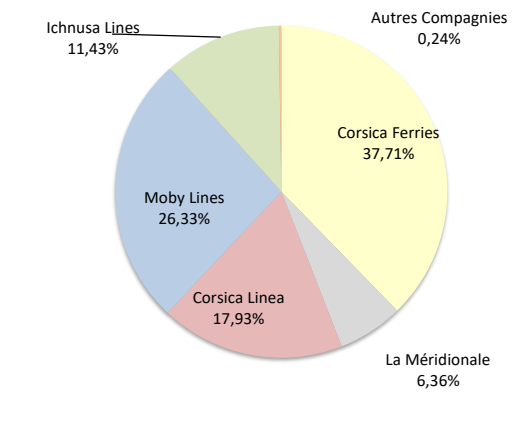
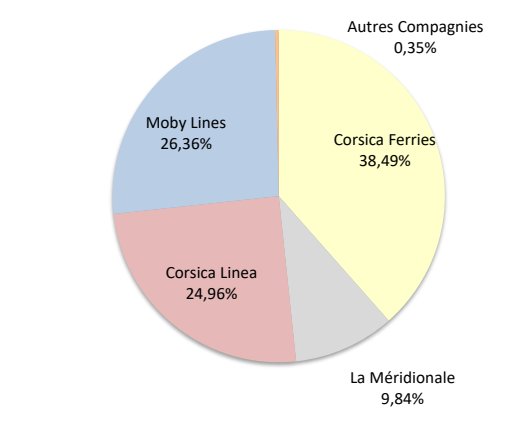
Lignes	Rotations	Variation n-1
Marseille	2 508	-0,95%
Nice	378	11,50%
Toulon	1 970	-6,55%
Autres Corse	96	-11,93%
Autres Nat.	3	-
Livourne	1 141	8,87%
Savone	457	-7,68%
Gênes	280	25,00%
Piombino	46	666,67%
Porto Ferraio	40	17,65%
Santa Teresa	3 344	13,97%
Porto Torres	109	9,00%
Palau	0	-100,00%
La Spezia	2	-
Golfo Aranci	41	-35,94%
Palerme	2	-
Naples	1	-50,00%
Civitavecchia	2	-
Autres Inter.	25	525,00%



COMPAGNIES
REGULIERS NAT° et INTERNAT°

Compagnies	Rotations	Variation n-1
Corsica Ferries	219	-0,90%
La Méridionale	56	-12,50%
Corsica Linea	142	0,71%
Moby Lines	150	10,29%
Ichnusa Lines	0	-
Autres Compagnies	2	0,00%

Compagnies	Rotations	Variation n-1
Corsica Ferries	3 939	-2,74%
La Méridionale	664	-2,64%
Corsica Linea	1 873	-0,58%
Moby Lines	2 750	15,45%
Ichnusa Lines	1 194	2,93%
Autres Compagnies	25	-



ROTATIONS PAR LIGNE

MENSUEL	National	Ajaccio	Bastia	Bonifacio	L'Ile-Rousse	Porto-Vecchio	Propriano	Total
	Marseille	62	62	0	26	26	22	198
	Nice	1	11	0	1	0	0	13
	Toulon	60	63	0	2	10	0	135
	Autres Corse	0	2	0	0	0	0	2
	Autres Nat.	0	1	0	0	0	0	1
	Total	123	139	0	29	36	22	349
	Variation Volume /(n-1)	-13	5	0	12	1	-6	-1
	Variation % / (n-1)	-9,56%	3,73%	-	70,59%	2,86%	-21,43%	-0,29%
	International	Ajaccio	Bastia	Bonifacio	L'Ile-Rousse	Porto-Vecchio	Propriano	Total
Livourne	0	52	0	1	0	0	53	
Savone	0	3	0	0	0	0	3	
Santa Teresa	0	0	150	0	0	0	150	
Porto Torres	11	0	0	0	0	0	11	
Palau	0	0	0	0	0	0	0	
Golfo Aranci	0	1	0	0	0	0	1	
Naples	0	1	0	0	0	0	1	
Autres Inter.	0	1	0	0	0	0	1	
Total	11	58	150	1	0	0	220	
Variation Volume /(n-1)	-2	-4	14	-2	0	0	6	
Variation % / (n-1)	-15,38%	-6,45%	10,29%	-66,67%	-	-	2,80%	
Total	134	197	150	30	36	22	569	
Variation Volume /(n-1)	-15	1	14	10	1	-6	5	
Variation % / (n-1)	-10,07%	0,51%	10,29%	50,00%	2,86%	-21,43%	0,89%	
Cumul depuis le 1er janvier	National	Ajaccio	Bastia	Bonifacio	L'Ile-Rousse	Porto-Vecchio	Propriano	Total
	Marseille	762	773	0	331	294	348	2 508
	Nice	36	187	0	124	31	0	378
	Toulon	909	761	0	158	142	0	1 970
	Autres Corse	0	65	0	31	0	0	96
	Autres Nat.	1	2	0	0	0	0	3
	Total	1 708	1 788	0	644	467	348	4 955
	Variation Volume /(n-1)	-70	-44	0	-30	-27	38	-133
	Variation % / (n-1)	-3,94%	-2,40%	-	-4,45%	-5,47%	12,26%	-2,61%
	International	Ajaccio	Bastia	Bonifacio	L'Ile-Rousse	Porto-Vecchio	Propriano	Total
Livourne	3	1 115	0	19	4	0	1 141	
Savone	2	397	0	57	1	0	457	
Gènes	0	280	0	0	0	0	280	
Piombino	0	45	0	0	1	0	46	
Porto Ferraio	0	40	0	0	0	0	40	
Santa Teresa	0	0	3 344	0	0	0	3 344	
Porto Torres	86	0	0	3	20	0	109	
Palau	0	0	0	0	0	0	0	
La Spezia	0	1	0	1	0	0	2	
Golfo Aranci	0	41	0	0	0	0	41	
Palerme	0	2	0	0	0	0	2	
Naples	0	1	0	0	0	0	1	
Civitavecchia	0	2	0	0	0	0	2	
Autres Inter.	6	17	0	2	0	0	25	
Total	97	1 941	3 344	82	26	0	5 490	
Variation Volume /(n-1)	3	115	244	37	15	0	414	
Variation % / (n-1)	3,19%	6,30%	7,87%	82,22%	136,36%	-	8,16%	
Total	1 805	3 729	3 344	726	493	348	10 445	
Variation Volume /(n-1)	-67	71	244	7	-12	38	281	
Variation % / (n-1)	-3,58%	1,94%	7,87%	0,97%	-2,38%	12,26%	2,76%	
Vrac	MENSUEL	Ajaccio	Bastia	Bonifacio	L'Ile-Rousse	Porto-Vecchio	Propriano	Total
	Hydrocarbures	8	17	0	0	0	0	25
	Ciment	6	7	0	4	8	0	25
	Total	14	24	0	4	8	0	50
	Variation Volume /(n-1)	-4	3	0	4	-2	0	1
	Variation % / (n-1)	-22,22%	14,29%	-	-	-20,00%	-	2,04%
	CUMUL depuis le 1er janvier	Ajaccio	Bastia	Bonifacio	L'Ile-Rousse	Porto-Vecchio	Propriano	Total
	Hydrocarbures	100	200	0	0	0	8	308
	Ciment	104	82	0	72	112	2	372
	Total	204	282	0	72	112	10	680
Variation Volume /(n-1)	-24	-14	0	-9	2	-6	-51	
Variation % / (n-1)	-10,53%	-4,73%	-	-11,11%	1,82%	-37,50%	-6,98%	
Croisiéristes	MENSUEL	Ajaccio	Bastia	Bonifacio	L'Ile-Rousse	Porto-Vecchio	Propriano	Total
	Croisières	0	0	0	0	0	0	0
	Total	0	0	0	0	0	0	0
	Variation Volume /(n-1)	0	-2	0	0	0	0	-2
	Variation % / (n-1)	-	-100,00%	-	-	-	-	-100,00%
	CUMUL depuis le 1er janvier	Ajaccio	Bastia	Bonifacio	L'Ile-Rousse	Porto-Vecchio	Propriano	Total
	Croisières	410	94	114	62	66	18	764
	Total	410	94	114	62	66	18	764
	Variation Volume /(n-1)	-34	-6	26	6	4	-16	-20
	Variation % / (n-1)	-7,66%	-6,00%	29,55%	10,71%	6,45%	-47,06%	-2,55%

PORTS DE COMMERCE DE CORSE

décembre 2023

ROTATIONS PAR COMPAGNIE

MENSUEL

National	Ajaccio	Bastia	Bonifacio	L'Ile-Rousse	Porto-Vecchio	Propriano	Total	Variation/V	Variation/%
Corsica Ferries	61	76	0	3	10	0	150	5	3,45%
La Méridionale	30	0	0	0	26	0	56	-8	-12,50%
Corsica Linea	32	62	0	26	0	22	142	1	0,71%
Autres Compagnies	0	1	0	0	0	0	1	1	-
Total	123	139	0	29	36	22	349	-1	-0,29%

<i>Variation Volume /(n-1)</i>	-13	5	0	12	1	-6	-1		
<i>Variation % / (n-1)</i>	-9,56%	3,73%	-	70,59%	2,86%	-21,43%	-0,29%		

International	Ajaccio	Bastia	Bonifacio	L'Ile-Rousse	Porto-Vecchio	Propriano	Total	Variation/V	Variation/%
Corsica Ferries	11	56	0	1	0	0	68	-8	-10,53%
Moby Lines	0	0	150	0	0	0	150	14	10,29%
Total	11	56	150	1	0	0	218	6	2,83%

<i>Variation Volume /(n-1)</i>	-2	-6	14	0	0	0	6		
<i>Variation % / (n-1)</i>	-15,38%	-9,68%	10,29%	0,00%	-	-	2,83%		

Total	Ajaccio	Bastia	Bonifacio	L'Ile-Rousse	Porto-Vecchio	Propriano	Total	Variation/V	Variation/%
Corsica Ferries	72	132	0	4	10	0	218	-3	-1,36%
La Méridionale	30	0	0	0	26	0	56	-8	-12,50%
Corsica Linea	32	62	0	26	0	22	142	1	0,71%
Moby Lines	0	0	150	0	0	0	150	14	10,29%
Autres Compagnies	0	1	0	0	0	0	1	1	-
Total	134	195	150	30	36	22	567	5	0,89%

<i>Variation Volume /(n-1)</i>	-15	-1	14	12	1	-6	5		
<i>Variation % / (n-1)</i>	-10,07%	-0,51%	10,29%	66,67%	2,86%	-21,43%	0,89%		

Cumul depuis le 1er janvier

National	Ajaccio	Bastia	Bonifacio	L'Ile-Rousse	Porto-Vecchio	Propriano	Total	Variation/V	Variation/%
Corsica Ferries	945	1 005	0	304	173	0	2 427	-93	-3,69%
La Méridionale	369	0	0	0	293	0	662	-20	-2,93%
Corsica Linea	394	783	0	340	1	348	1 866	-18	-0,96%
Autres Compagnies	0	0	0	0	0	0	0	-2	-100,00%
Total	1 708	1 788	0	644	467	348	4 955	-133	-2,61%

<i>Variation Volume /(n-1)</i>	-70	-44	0	-30	-27	38	-133		
<i>Variation % / (n-1)</i>	-3,94%	-2,40%	-	-4,45%	-5,47%	12,26%	-2,61%		

International	Ajaccio	Bastia	Bonifacio	L'Ile-Rousse	Porto-Vecchio	Propriano	Total	Variation/V	Variation/%
Corsica Ferries	88	1 321	0	78	25	0	1 512	-18	-1,18%
La Méridionale	1	0	0	0	1	0	2	2	-
Corsica Linea	0	5	0	2	0	0	7	7	-
Moby Lines	2	598	2 150	0	0	0	2 750	368	15,45%
Ichnusa Lines	0	0	1 194	0	0	0	1 194	34	2,93%
Autres Compagnies	6	17	0	2	0	0	25	21	525,00%
Total	97	1 941	3 344	82	26	0	5 490	414	8,16%

<i>Variation Volume /(n-1)</i>	3	115	244	37	15	0	414		
<i>Variation % / (n-1)</i>	3,19%	6,30%	7,87%	82,22%	136,36%	-	8,16%		

Total	Ajaccio	Bastia	Bonifacio	L'Ile-Rousse	Porto-Vecchio	Propriano	Total	Variation/V	Variation/%
Corsica Ferries	1 033	2 326	0	382	198	0	3 939	-111	-2,74%
La Méridionale	370	0	0	0	294	0	664	-18	-2,64%
Corsica Linea	394	788	0	342	1	348	1 873	-11	-0,58%
Moby Lines	2	598	2 150	0	0	0	2 750	368	15,45%
Ichnusa Lines	0	0	1 194	0	0	0	1 194	34	2,93%
Autres Compagnies	6	17	0	2	0	0	25	19	316,67%
Total	1 805	3 729	3 344	726	493	348	10 445	281	2,76%

<i>Variation Volume /(n-1)</i>	-67	71	244	7	-12	38	281		
<i>Variation % / (n-1)</i>	-3,58%	1,94%	7,87%	0,97%	-2,38%	12,26%	2,76%		